

豪华自动食品净化器说明书

豪华自动多功能食品净化器说明书

本产品说明书使用以下型号：

YQJHYT001

谢谢购买爱优升华食品净化器，使用前请先仔细阅读此说明书，阅读后请小心收藏，以备日后查阅。图片仅供参考，产品以实物为准。

目录

安全注意事项.....	-2-
产品说明.....	-5-
使用说明.....	-5-
维修服务保证.....	-8-
保修卡.....	-9-

安全注意事项

为保证使用安全，避免对您或他人造成伤害和财产损失，请您务必遵守以下安全注意事项。

不遵守安全警告而错误使用时可能导致事故发生


本产品未考虑以下情况

——无人照看的幼儿和残疾人对器具的使用


——幼儿玩耍器具的情况

文中图标的意义

表示【禁止】内容


表示警告可能造成人员伤亡事项

表示【强制】内容

注意可能造成轻伤或财产损失的事项

安全注意事项

警告

- ⊘ 工作过程中，请务必让室内保持通风，如打开窗户，打开抽油烟机以免造成事故。
- ⊘ 工作过程中，请勿将小金属件导体放入净化器内，如叉子、小勺以免造成损坏净化器。
- ⊘ 工作过程中，请勿用明火接触净化器水面气泡，以免造成事故。
- ⊘ 请勿改造：除维修技术人员外，其他人不得进行分解、维修，以免造成触电、火灾、受伤。
- ⊘ 请勿用除交流电 220V 以外的电压，以免造成触电、火灾。电源线破损勿使用。
- ⊘ 请勿用以下方式操作以免造成电源线破损引起火灾、触电：电源线强行折弯、靠近高温、捆绑、承载重物。
- ⊘ 电源线插头损伤，请勿使用以免造成触电、火灾、受伤或短路。
- ⊘ 请勿用湿手插拔插头免造成触电、受伤。
- ⊘ 工作过程中，禁止摇晃、敲击净化器。
- ⊘ 请勿让儿童单独使用。
- ⊘ 净化器安装要平稳，不要靠近火源、高温的地方，否则会损坏净化器或发生事故。
- ⊘ 请勿向净化器发生面插入大头针、铁丝货其他物品以免触电受伤。
- ⊘ 净化器内水勿反复多次使用，否则水温会升高影响食材品质。
-  器具不得侵入水中或淋雨。

! 要单独使用额定电流 10A 以上的接电线插座，如果与其它电器合用，插座会发生异常而引起火灾等危险。

! 电源线插头、插尾以及产品插座如有灰尘或水迹请及时清理，以免发生火灾、触电或短路。

i 如需更换产品零件或维修，请到爱优升华指定的网店维修，以免因维修不当货零件选用不当带来的使用安全隐患。

i 插头需彻底插入插座，以免发生火灾、触电、短路。

i 如电源软线损坏，必须用专用软线或从制造商或从维修部买到的专用组件来更换。

i 产品仅限于室内使用。

! 装有心脏起搏器的人士或助听器、植入耳蜗的使用者在使用本产品时，请咨询授权医疗人员并参考医疗设备供应商的说明。

注意

⊘ 此净化器放入的水温不得超过 60℃，否则会损坏净化器。

⊘ 净化完食材请将净化器内的水和食材及时取出勿长时间存放，否则对净化效率影响。

⊘ 净化 3-5 小时请将净化器自清洁一次。

⊘ 勿让食材进入净化器净化口，否则影响净化效率。

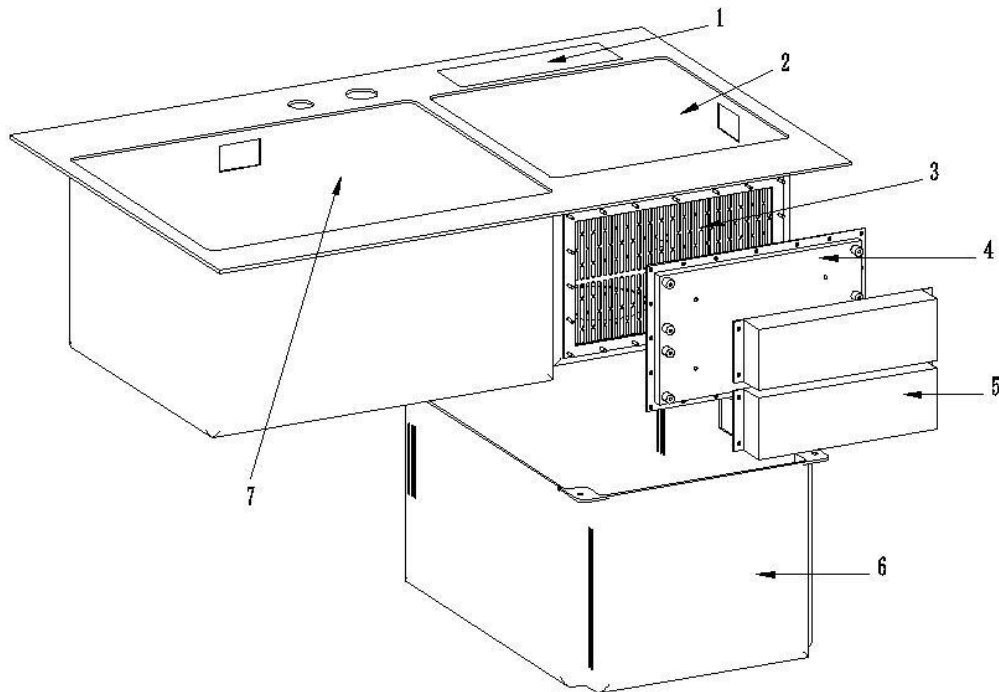
温馨提示

● 如产品与图片不一致，以产品实物为准。

● 产品在使用过程中嗅到氯的味道是自来水中的余氯被激发出来属于正常现象。

产品说明

零部件清单



序号	名称	规格	数量
1	微电脑	净化器配套	1套
2	净化水槽	295×303×230mm	1套
3	发生器	480W	1组
4	发生器壳体	发生器配套	1套
5	智能电源	DC24V, 10A	2个
6	外壳	净化器配套	1套
7	清洗水槽	425×343×230mm	1套

技术参数

序号	型号	电源	额定功率	额定容积	产品尺寸
1	YQJHYT001	220V, 50Hz	480W	16L	500×780×230mm

使用说明

准备工作

- 插上电源插座，听到滴一声电源按钮亮红色表示电源接通。
- 将净化水器下水塞压紧密封。
- 将净化器投放自来水至指定水位线。
- 将所需净化的食材投入净化器内，单次投放参照下表

产品说明

序号	项目	投放量
1	绿叶菜	≤1kg
2	肉类	≤2kg
3	鱼类	≤1.5kg
4	海鲜类	≤1.5kg
5	水果	≤1kg
6	谷物	≤2kg

- 按下电源开关 3S 电源指示灯显示绿色，其余按钮亮橙色，显示“00”，电器处于待状态。
- 根据投放的食材所属类别单机相应的按钮，如单机以下按钮。
- 按下“餐具”按钮橙色变绿色，同时号码管显示“08”倒计时开始，负载通电工作，倒计时 8min 后餐具按钮绿色变橙色，同时号码管显示“00”，负载断电停止工作，发出“滴”“滴”“滴”提醒声。
- 按下“谷物”按钮橙色变绿色，同时号码管显示“05”倒计时开始，负载通电工作，倒计时 5min 后谷物按钮绿色变橙色，同时号码管显示“00”，负载断电停止工作，发出“滴”“滴”“滴”提醒声。
- 按下“蔬果”按钮橙色变绿色，同时号码管显示“08”倒计时开始，负载通电工作，倒计时 8min 后蔬果按钮绿色变橙色，同时号码管显示“00”，负载断电停止工作，发出“滴”“滴”“滴”提醒声。
- 按下“肉鱼”按钮橙色变绿色，同时号码管显示“10”倒计时开始，负载通

电工作，倒计时10min后蔬果按钮绿色变橙色，同时号码管显示“00”，负载断电停止工作，发出“滴”“滴”“滴”提醒声。

● 按下“清洗”按钮橙色变绿色，同时号码管显示“05”倒计时开始，负载正负极调换通电工作，倒计时5min后清洗按钮绿色变橙色，同时号码管显示“00”，负载断电停止工作，发出“滴”提醒声。

● “餐具”“谷物”“蔬果”“肉鱼”“清洗”其中一个在工作时其余4个按钮禁止工作。

● 单击“童锁”后橙色变绿色，其它按键失灵。长按“童锁”按钮3S童锁解除，按键绿色变成橙色。

● 负载在工作的时候按下“暂停”后橙色变成绿色负载断电，号码管停止计时，再按下“暂停”后绿色变成橙色，负载继续工作，号码管数字累加计时。

● 当电器处于待机状态20min后自动转入通电状态，开关按键显示红色，其余按钮不亮，号码管不显示。

● 食材净化完成后取出食材，将净化器内的水放空。

维修服务保证

- 爱优升华食品净化器实行一年保修期。
- 保修的起始日期以产品发票日期为准。
- 下列情况之一不属于保修范围：
 - 1、消费者使用、保管、维护不当造成损坏。
 - 2、使用非本公司指定配件自行拆装修理而造成的损坏。
 - 3、发票型号与产品型号不符或有涂改。
 - 4、无有效发票
 - 5、因不可抗力造成的损坏
- 不属于保修范围内的产品，本公司仍热情为您服务。

保修卡

相关信息

用户姓名 常用电话

通讯地址

产品型号 产品编号

购买店铺 购买时间

维修点 发票号

维修记录

维修日期

故障内容

处理情况

维修单位名称

维修单位电话

维修员签名

服务热线：4001878676

在购买本产品时，请立即填写此保修卡，妥善保管保修卡，维修时请携带次保修卡和发票正本